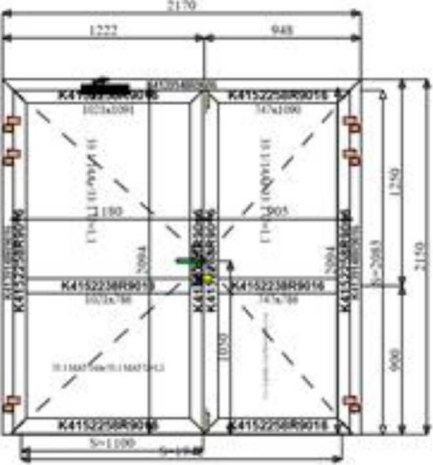
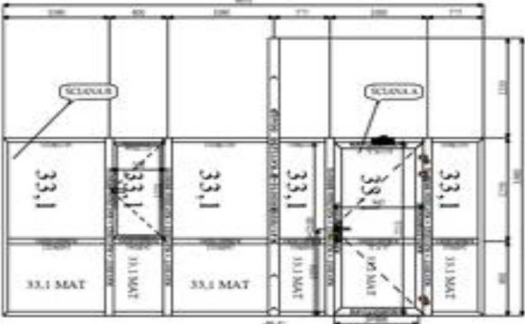



2.	 <p>Poz. 2 MB-45 Drzwi otwierane do wewnątrz (B=2 170, H=2 150)</p>	<p>MB-45 Drzwi wewn. otwierane do wewn. Skrzydło czynne prawe Rygłowanie skrzydła biernego górną-dół 3 zawiasy 2 skrzydełkowe Ral 9016 klamka/klamka inox Zamek 1 pkt Samozamykacz GEZE 4000 z blokadą Ral 9016 brak progów + uszczelka szczotkowa Szklenie: 33.1/14Ar/33.1 U=1,1 33.1MAT14Ar/33.1MAT U=1,1 Kolor konstrukcji Ral 9016</p>	1	
3.	 <p>Poz. 3 MB-45 Okna i witryny drzwiowe (B=4 930, H=3 360)</p>	<p>MB-45 Drzwi wewn. otwierane do wewn. lewe + fixy 3 zawiasy 2 skrzydełkowe Ral 9016 klamka/klamka inox Zamek 1 pkt Samozamykacz GEZE 2000 z blokadą Ral 9016 brak progów + uszczelka szczotkowa Szklenie: 33.1 33.1 MAT Okno rozwiernie lewe Samozamykacz GEZE 2000 z blokadą Ral 9016 Kolor konstrukcji Ral 9016 Poprzeczki pionowe wzmocnione od zewnątrz Łącznik kątowy H= 3360mm</p>	1	
4.	 <p>Poz. 4 MB-45 Okna i witryny drzwiowe (B=3 080, H=2 150)</p>	<p>MB-45 Drzwi wewn. otwierane do wewn. Skrzydło czynne lewe Rygłowanie skrzydła biernego górną-dół 3 zawiasy 2 skrzydełkowe Ral 9016 klamka/klamka inox Zamek 1 pkt brak progów + uszczelka szczotkowa Szklenie: 33.1 33.1 MAT Poprzeczka pionowa wzmocniona od zewn Samozamykacz GEZE 2000 z blokadą Ral 9016 Kolor konstrukcji Ral 9016</p>	1	